


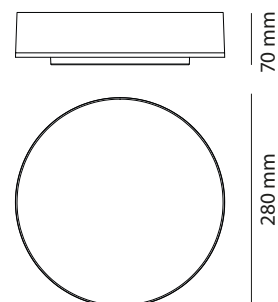
SHOT
BOT LIGHTING

NOVITA' 2024

NORA ROUND NEW

BTL CATEGORIA SCONTO 23

Plafoniera CCT / CCT ceiling lamp



Trasforma l'atmosfera di ogni stanza con l'eleganza minimalista di questa plafoniera il cui design è caratterizzato da linee tese e spigoli vivi.

Transform the atmosphere of any room with the minimalist elegance of this ceiling light, characterized by its clean lines and sharp edges.

- _ Plafoniera tonda in policarbonato, IP54, ideale sia per esterni che per interni
- _ Installazione semplificata con base separata e innesto a baionetta
- _ Potenza selezionabile tramite l'apposito selettore
- _ CCT selezionabile

- _ Round polycarbonate ceiling light, IP54, suitable for both outdoor and indoor use
- _ Simplified installation with separate base and bayonet fitting
- _ Selectable power via dedicated selector
- _ Selectable CCT



POTENZA Watt	KELVIN	LUMEN APPARECCHIO lm	LUMEN SORGENTE lm	FASCIO °	VARIANTE	CODICE	EAN	IMBALLO	CLASSE ENERGETICA SORGENTE
12	3000	1450	1900						
18	4000	2150	2850	125	-	NORA24RK	8031453032364	1/5	A T G D
24	5000	2900	3800						


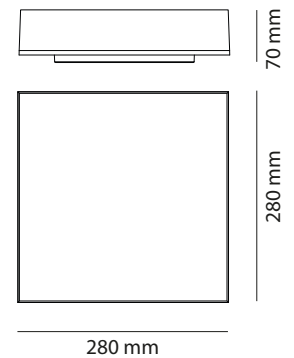


NORA ROUND

NORA SQUARED NEW

BTL CATEGORIA SCONTO 23

Plafoniera CCT / CCT ceiling lamp



Trasforma l'atmosfera di ogni stanza con l'eleganza minimalista di questa plafoniera il cui design è caratterizzato da linee tese e spigoli vivi.

- _ Plafoniera quadrata in policarbonato, IP54, ideale sia per esterni che per interni
- _ Installazione semplificata con base separate e innesto a baionetta
- _ Potenza selezionabile tramite l'apposito selettore
- _ CCT selezionabile

Transform the atmosphere of any room with the minimalist elegance of this ceiling light, characterized by its clean lines and sharp edges.

- _ Squared polycarbonate ceiling light, IP54, suitable for both outdoor and indoor use
- _ Simplified installation with separate base and bayonet fitting
- _ Selectable power via dedicated selector
- _ Selectable CCT



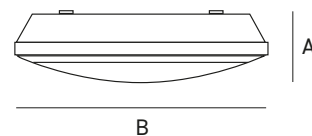
POTENZA Watt	KELVIN	LUMEN APPARECCHIO lm	LUMEN SORGENTE lm	FASCIO °	VARIANTE	CODICE	EAN	IMBALLO	CLASSE ENERGETICA SORGENTE
12	3000	1450	1900						
18	4000	2150	2850	125	-	NORA24QK	8031453032371	1/5	A+ D
24	5000	2900	3800						



NORA SQUARED

SONJA

Plafoniera / Ceiling lamp



Dimensioni mm	A	B
1	100	300
2	118	355



Questa plafoniera robusta e di dimensione generosa, illumina ogni ambiente in modo efficiente e pratico. Perfetta per chi cerca qualità e durata.

- _ Plafoniera tonda ideale sia per esterno che per interno in policarbonato anti UV
- _ Protezione all'umidità IP65 e alta resistenza meccanica IK10
- _ Di facile installazione a soffitto o a parete grazie alle predisposizioni nel prodotto
- _ Attacco 2xE27 SONJAE27x oppure 3xE27 SONJA3E27B per sorgenti LED max 20W

This sturdy and generously sized ceiling light illuminates any room efficiently and practically. Perfect for those looking for quality and durability.

- _ *Round ceiling light ideal for both exterior and interior in anti-UV polycarbonate*
- _ *IP65 humidity protection and IK10 high mechanical resistance*
- _ *Easy to install on the ceiling or wall thanks to the provisions in the product*
- _ *2xE27 SONJAE27X or 3xE27 SONJA3E27B base for LED light sources max 20W*

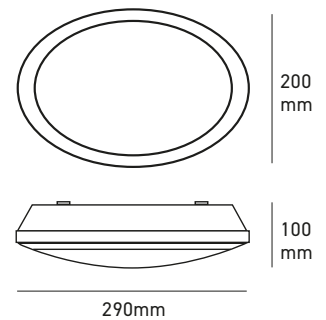


POTENZA Watt	BASE	FASCIO °	MISURE mm	VARIANTE	CODICE	EAN	IMBALLO
	E27	-	1	BIANCO / WHITE	SONJAE27B	8031453029432	1/6
	E27	-	1	NERO / BLACK	SONJAE27N	8031453031428	1/6
NEW	E27	-	2	BIANCO / WHITE	SONJA3E27B	8031453032548	1/6

SONJA OVAL NEW

BTL CATEGORIA SCONTO 23

Plafoniera / Ceiling lamp



Plafoniera ovale elegante e robusta, perfetta per illuminare ogni ambiente in modo efficace, garantendo durata e versatilità.

- _ Plafoniera ovale ideale sia per esterno che per interno in policarbonato anti UV
- _ Protezione all'umidità IP65 e alta resistenza meccanica IK10
- _ Di facile installazione a soffitto o a parete grazie alle predisposizioni nel prodotto
- _ Attacco 1xE27 per sorgenti LED max 20W

Elegant and robust oval ceiling light, perfect for effectively illuminating any room, ensuring durability and versatility.

- _ *Oval ceiling light ideal for both exterior and interior in anti-UV polycarbonate*
- _ *IP65 humidity protection and IK10 high mechanical resistance*
- _ *Easy to install on the ceiling or wall thanks to the provisions in the product*
- _ *1xE27 base for LED light sources max 20W*

IP 65

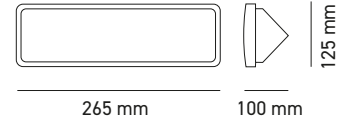
IK 10

220-240V



POTENZA Watt	BASE	FASCIO °	VARIANTE	CODICE	EAN	IMBALLO
	E27	-	BIANCO / WHITE	SONJA1E27B	8031453032524	1/12
	E27	-	NERO / BLACK	SONJA1E27N	8031453032531	1/12

Plafoniera CCT / CCT ceiling lamp

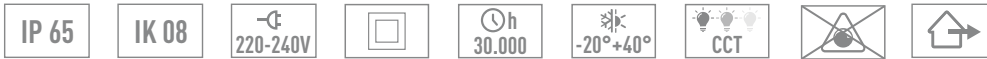


Plafoniera per esterni a led integrato ad alta emissione caratterizzata da luce diffusa a 45°.

Outdoor ceiling light with integrated high-output LED, featuring 45° diffused lighting.

- _ Plafoniera e diffusore in policarbonato, protezione IP65 ideale per esterni
- _ Di facile installazione
- _ CCT selezionabile

- _ Ceiling light and diffuser in polycarbonate, IP65 protection ideal for outdoor use
- _ Easy to install
- _ Selectable CCT



POTENZA Watt	KELVIN	LUMEN APPARECCHIO lm	LUMEN SORGENTE lm	FASCIO °	VARIANTE	CODICE	EAN	IMBALLO	CLASSE ENERGETICA SORGENTE
12	3000 4000 6000	1320	1900	120	BIANCO / WHITE	BURGOS12BK	8031453032555	1/32	A ↑ G D
12	3000 4000 6000	1320	1900	120	NERO / BLACK	BURGOS12NK	8031453032562	1/32	A ↑ G D

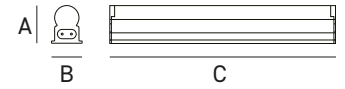


BURGOS

LED T5 BAR NEW

BTL CATEGORIA SCONTO 23

Sistema modulare di barre Led / Led Modular system



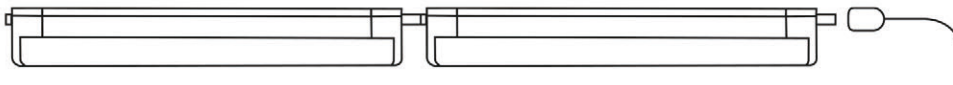
Dimensioni	A	B	C
1	34	23	300
2	34	23	572
3	34	23	1178

Compreso cavo di alimentazione da 150mm.

Including 150mm power cable.

Barre di potenze differenti possono essere connesse tra loro per una potenza complessiva di 220W.

Bars of different wattages can be connected to each other. Total power must not exceed 220W.



Variante semplificata della reglette YGS, temperatura di colore fissa e accensione comandabile da interruttore a muro

Simplified version of the YGS batten light, with fixed color temperature and wall switch control

- Gamma completa di reglette a led con connettore integrato per giunzione diretta ed effetto lineare continuo
- Disponibili in tre misure e tre potenze
- Per ogni variante di misura e potenza, disponibile in versione 3000K e 4000K

- Complete range of LED light bars with an integrated connector for direct linking and continuous linear effect
- Available in three sizes and three power levels
- For each size and power variant, available in 3000K and 4000K versions



POTENZA Watt	KELVIN	LUMEN APPARECCHIO lm	LUMEN SORGENTE lm	FASCIO °	MISURE mm	VARIANTE	CODICE	EAN	IMBALLO	CLASSE ENERGETICA SORGENTE
5	3000	450	500	120	1	-	LD4BAR03052	8031453032579	1/25	A ↑ G F
5	4000	500	550	120	1	-	LD4BAR03053	8031453032586	1/25	A ↑ G E
9	3000	810	900	120	2	-	LD4BAR06092	8031453032593	1/25	A ↑ G F
9	4000	900	1000	120	2	-	LD4BAR06093	8031453032609	1/25	A ↑ G E
18	3000	1650	1800	120	3	-	LD4BAR12182	8031453032616	1/25	A ↑ G F
18	4000	1800	2000	120	3	-	LD4BAR12183	8031453032623	1/25	A ↑ G E



LED T5 BAR